

MYŠPULÍN

LEDEN
2013



mob. 737 042 31.

Časopis pro děti a rodiče MŠ Mikulov, Habánská 82
519 510 409 habanska@mikulov.wixiv.siweb.cz/haban



Ahoj děti,

je po Vánocích. Doufám, že jste se měly hezky a že vás Ježíšek překvapil krásnými dárky z kterých jste měly velkou radost!

Tak jsme oslavili Silvestra a začal nový rok, který má na konci číslo 3 a má zase 12 měsíců, které vám Myspulíněk ukazuje ve svém kalendáři.

Možná už víte - když si je společně s někým přičítat v kterém měsíci jste se narodili právě vy, který měsíc přinese přázdminy, nebo kdy je jaro, nebo Vánoce. Můžete si o nich pěkně popovídat.

Já se na vás těším, jak si spolu zase celý rok užijeme

Váš Myspulín




Osťlavenci v másiči lednu

Satinka Mikšová
Nalinka Goišová
Kristiánok Parlinec
Kristýnka Pazdarová
Dominiček Vajdi
Natalka Famfrlová
Tomášek Kučera
Petúla Pernica

Přejeme
vsechno
nejlepší



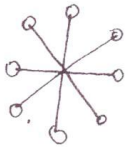




a komu patří na
dort více svíček,
tak si je nezapomente
dopřeslit!

Váš Myšpulín



Dokresli tolik obrázků, aby jejich počet odpovídal číslu.




	1 •
	4 ••••
	5 •••••
	4 ••••
	2 ••
	3 •••
	2 ••

Už je tu čas, ZÁPISU čas

Skončily vánoce a nedlouho po nich dala maminka na stůl nový kalendář.

Tatínek řekl: „Tak už tu máme zase nový rok, který začíná měsícem LEDNEM.“

Milí „předškoláci“ již **7.2.** od **14⁰⁰-18⁰⁰** hod. se půjdete s rodiči a rodinným listem kapsat do Základní školy, kde se naučíte číst, psát, počítat a ještě mnoho dalších věcí. Ve školce jste se naučili poznávat rostlinky, zvířátka, naučili jste se zdravit, poděkovat, ale teď jste předškoláci a proto byste měli vědět i to, co je vpravo, vlevo, znát svou adresu bydliště, své jméno a jména svých příbuzných, umět napočítat aspoň do 10, poznat barvičky a tvar , umět vyprávět příběh nebo pohádku, vyládnout kolouč, nakreslit sebe a kámpovat nebo říci básničku. Nemáte se čeho bát, my to všechno umíme.

ŠKOLA NENÍ STRAŠÁK

- Dokáže-li se vaše dítě při vyučování soustředit, závisí často na jeho náladě.
- Nemalujte mu školu v duhových barvách, jinak bude po prvních těžkostech zklamané.
- Ale nenahánějte mu ani strach slovy: Počkej, ve škole ti ukážou!

■ Začněte se dítětem zabývat nejdříve při hře a potom v situacích, které se podobají tomu, s čím se bude setkávat ve škole.

■ Mějte dítě k tomu, aby si zvyklo dotahovat věci až do konce a houževnatě zvládalo i složité úkoly.

■ Co nejvíc chvalte a ev. drobnostmi odměňujte děti za každou dobře vykonanou maličkost.


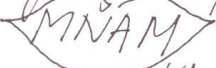








První měsíc v každém roce
stavi mosty na potoce,
pole, města, zemi svou
skryje bílou peřinou,
aby mohly sánky, lyže
jezdit rychle, přitom tiše.
Vždyť už snad je na čase
získat hejla na nose.


Viš, jak se jmenuje první měsíc v roce?

PODĚKOVÁNÍ letí také do DUHAČKŮ

- Lukaškoví Huserkovi a jeho bráškoví Davidkovi
- za výborné vánoční cukroví 
- Kristýnče Pazderové - za jablíčka, perníčky
a cukroví 
- Sofince Martinovičové - za perníčky a cukroví 
- Viktorkovi Sehnalovi - za moc dobré
muffinky a vánoční cukroví 
- Adriance Oparové (její mamince)
- za finanční příspěvek na dárky
- za vánoční cukroví 
- Samuelkovi Monteux - za CD s pohádkami,
Honzičkovi Balogovi - za vánoční cukroví 

Děkujeme samozřejmě všem rodičům
za jejich všímavost, spolupráci a ochotu
pomoci kdykoliv. To nemá každá školka
jenom ta naše!

Celý kolektiv školky přeje rodičům,
a dětem úspěšný rok 2013 plný zdraví
a šťastných dnů.



Pozorně se dívej!



Do sněhuláčkové
materské školky
přišla paní fotografka,
aby sněhuláčky
vyfotila, ale když
sněhuláčky vyfotila,
zjistila, že se jeden
sněhuláček někde
zdržel a na fotce
není. Tak vyfotila
sněhuláčky ještě
jednou.


Najdeš toho zotoulaného
sněhuláčka.
Na druhé fotce už
nachytn!



Mýšpulíněk se svými kamarády staví sněhuláčky, ale už jsou nějak unavení, pomůžete jim je dokořit?



Myšpulínak děkuje za pěkné vánoční stromáčky, které jste pro něho vyrobili -



Úkol na leden!

Děti, pomozte nám přivolat pěknou bílou zimu tím, že Myšpulínkovi vyrobíme kouzelnou sněhovou vločku. Třeba nám pak paní Zima pošle sněhovou nadílku a užijeme si zimní radovánky jako je koulování, bobování, stavění sněhuláček nebo jížda na lyžích! Také bruslení je prima a na to by stačil i mrázek.

Těším se na vaše vločky

