


MYŠPULÍN

www.mshabanska.cz LISTOPAD

2012



MŠ školka@mshabanska.cz

ZELENÝ RÁJ

V listopadu už tolik sluníčko nehrřeje,
počasí je tak leda "na draka" a když prší,
tak ani s drakem to nejde. To nám však náladu
nepokazí. Můžeme si s mámou nebo tátou
vlést pod deku a číst
si spolu z časopisu.

JIŘÍ ŽÁČEK

LISTOPAD:


Padá listí, padá z výšky,
jsou to listy z lesní knížky.
Podzim na ně píše vzkaz:
Ahoj, už jsem tady zas!

JOSEF KRÉŠNÍČKA

SMUTNO

Už je smutno na zahradě.
Vítř stromům listí krade.
Zrezivěly astry u plotu.

Je mi smutno při tom dívání.
Jak krtek se chystám ke spaní.
Maminka mi měří teplotu.



JIŘÍ HAVEL

VÍTR KADEŘNÍK

U rybníka břízka vzlyká,
marně čeká kadeřníka,
už tu měl být. Ano, měl!
„Ach, jak jsem dnes rozcuchaná!“
„Ten na tebe zapomněl,“
posmívá se břízce vrána,
„nemám o něm dobré zprávy,
je přílišně přelétavý.“

Vtom však něco zahučelo,
až se kolem všechno chvělo...
Holič se hnal z blízkých strání
a hned se dal do česání,
hřebínek si v dešti smočil,
kolem břízky se s ním točil,
nezahálel ani chvíli,
česal něžně, byl tak milý.

Než odletěl zase dál,
smutně břízce pošeptal:
„Tuším, že mě podzim brzy
do služby zas povolá,
a já musím, což mě mrzí,
ostříhat tě dohola...“


Kdo slaví narozeniny v měsíci LISTOPADU?

Nakresli si
tolik svíček,
kolik je ti let.



Honziček Balog

Jadranka Hrabalová




Lukášek Huserek

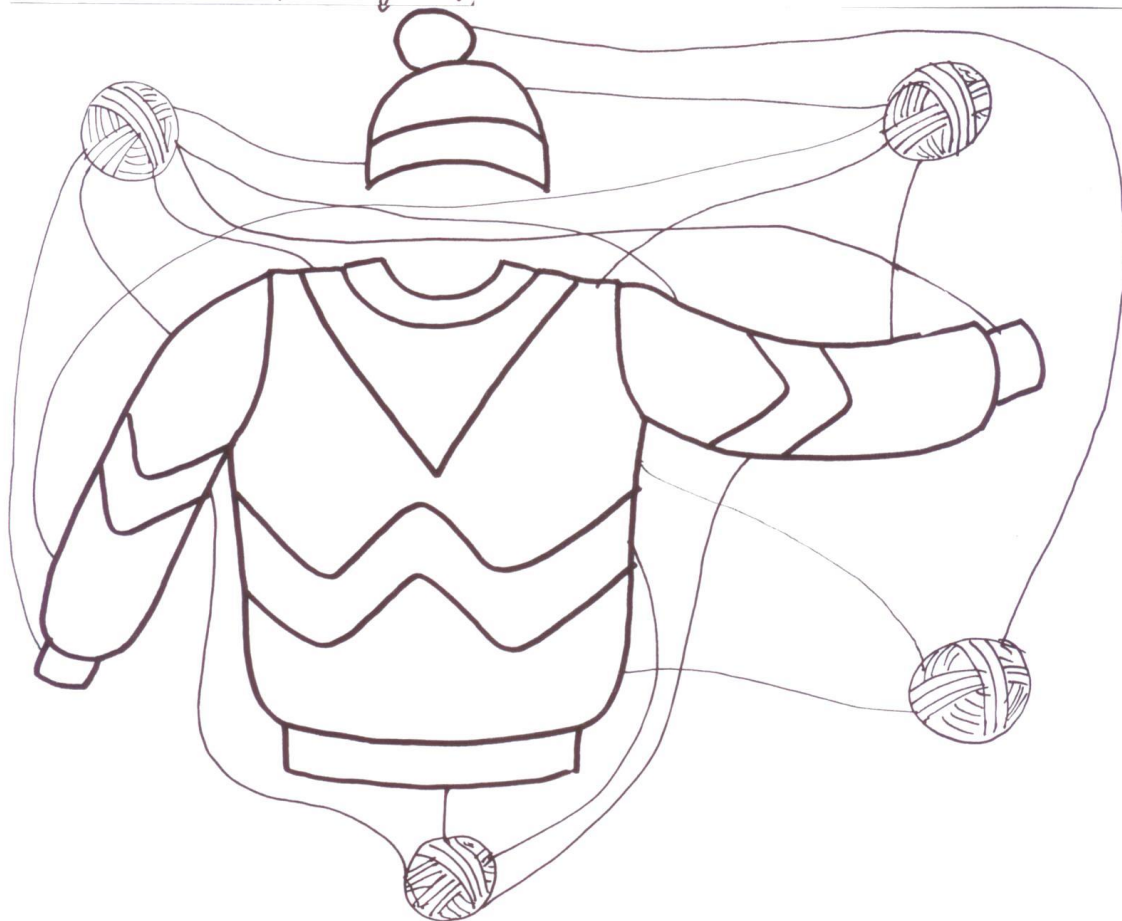
Maruška Ondračková

Lenička a Milošek Famfrlovi

Mareček Tesárek




Myšpulínkova maminka si řekla, že naž přijde zima, uplete pro svého Myšpulínka teplý svetr a čepici. Vzala si barevná klubíčka vlny a dala se do práce. Pomůžete jí, aby byl svetr i čepice pěkně barevný!




Nejdříve si vyberte barvy pro svá klubíčka a pak už jen vykreslete správnou pastelkou tu část svetrů nebo čepice, ke které bavvička vede. Ať se vám to hezky podaří! Myšpulínak už se moc těší!



Všimly jste si děti, jak začalo foukat? Jistě už nosíte teplé čepice! Myšpulíněk by si rád taky nějakou pátku vybral, ale chtěl by nějakou pátku barevnou, pomůčete mu čepičky vybarvit? Použijte tyto čtyři pastelky, vyberte si barvičky jaké se vám líbí a udělejte čepice každou jinou se dvěma barvičkami



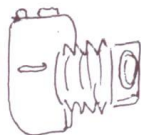


Najdeš Myšpulínkového dračka?
Kterého z nich drží na šňůrce?
Barvně vyznač šňůrku a pravého
dračka vykresli a Myšpulínka taky!



V listopadu připravujeme:

6. 11. fotografování dětí - jednotlivé (popřípadě sourozenecké) foto s vánoční tematikou.




12. 11. návštěvu u svých kamarádů v Drasenhofenu, kteří připravují k oslavě sv. Martina průvod od své mateřské školy ke kostelu, zde předvedou krátký program, po kterém je vždy připraveno ve farském dvoře občerstvení pro děti i dospělé. Přijďte teplé oblečení i s lampióny v 16.45 ke škole v Drasenhofenu!

Připravujeme na 4. 12. mikulášskou besídku v 15.30 v záměckém sále. Pro ty kteří zažijí besídku poprvé chceme oznámit že:

- děti do sálu odcházejí ze školky společně, rodiče si je vyzvednou po programu.
- V sále na označených místech mají děti vždy oblečení, kde najdete všechny jejich sůstky (alespoň dosud se nic neztratilo).
- Máte-li zájem nějakým způsobem přispět do mikulášského balíčku, můžete po domluvě s paní ředitelkou, nebo učitelkami od 20. 11.



Jak na to



Možná už váš potomek sfoukl na narozeninovém dortu 6 svíček, nebo se k tomu brzy chystá a vy jste si uvědomili, že další narozeniny oslaví jako školák. Dost možná, že vás napadlo, jestli můžete udělat něco pro to, aby přechod v dítě školou povinné byl co nejpohotovější a zakoupili jste sešit pro budoucího školáka. Pokud vaše ratolest nad úkoly sedí bez nadšení a výsledky snažení nejsou podle vašeho očekávání, uložte sešit ještě na nějakou dobu do knihovny a chyťte to za jiný konec. Možností máte několik.

Povídejte si - zjistíte nejen, co ve školce prožili, jaké má pocity, co ho zajímá více, co méně, ale i umí-li se vyjadřovat souvisle, zda umí naslouchat a chápe, co mu vyprávíte vy. Povídání o věcech kolem nás obohatí nejen vaše dítě.

Hrajte si - pexeso, Člověče nezlob se, sestavování puzzle a různé jiné hry učí dítě dodržování pravidel, soustředění můžete začít s menším počtem obrázků, nebo jen s jednou figurkou a postupně přidávat, ale hra by měla být dohrána do konce. Dítě nemusí vždy vyhrát, vysvětlíme mu, že...


Počítejte společně - cokoliv - lidi, auta, stromy, domy, ... Vůbec nezáleží na tom co, ale dítě si upevňuje číselnou řadu, automatizuje si ji, což mu usnadní pochopit snáz další početní operace. Můžete nechat dítě rozdělit něco (např. bonbony) mezi všechny členy rodiny.

Sestavujte - různé druhy stavebnic od větších dílků k drobnějším procvičují motoriku ruky, děti tím získávají zručnost a stávají se šikovnějšími. Nejde to ale bez tréninku. Mimoto se učí plánovat, promýšlet jednotlivé kroky, postupy a cvičí fantazii.

Kreslete - že váš potomek ještě nenašel v této činnosti zálibení? Nevadí, pomozte mu a kreslete společně, každý na svůj papír, vyjděte z jednoduchého tvaru a dokreslujte. Co udělám já, udělá dítě – uvidíte, že radost z úspěchu se dostaví u obou. Dbejte na správné držení tužky (pastelky, ...) a vyhněte se malým formátům.

Ale hlavně chod'te, běhejte, skákejte, přeskakujte překážky, hrajte s míčem, lezte na stromy, dělejte kotrmelce, blbněte, smějte se a dovádějte.

Věnujte dětem svůj čas smysluplně a vaše dítě i vy se budete na školu těšit.



Milé děti, děkuji Vám
za krásné výrobky z věci,
které jste našly na podzimní
procházkce s rodiči.

Děkuji: Anetce Antošové, Nelince Filipové
Natale Liškové, Viktorovi Danielovi,
Honzíčkovi Sabince Mikšové, Nelince Gojšové,
Gilánioví Tomáškovi a Verunee Kristovym,
Marečkovi Zabranskému, Elišce Gorčíkové,
Kristiánkovi Pavlineovi, Elišce Holešínské,
Mariance Blanařové, Jadrance Hrabalové,
Robinkovi Jerábkovi, Natale, Leničce a Milořkovi
Famfrlovým, Bětušce Kapustové, Tereze
Federšelové, Marečkovi Ilčíkovi, Viktorovi
Františkovi Pavlineovi, Tereze Nezbedové,
Mišovi Komárkovi, Marečkovi Těvárkovi,
Lukaškoví Huserkovi, Samuelkovi Montoux(ovi)

Poděkování též patří i hodným
rodičům: Šimonka Brenkuse za dýně
a nystřihovačky, Františka Vily za papíry
na malování, Moničky Kupezykové za krabice
na pracovní listy pro předškoláky

Úkol na listopad

Myšpulínek je smutný.



chtěl by také
pouštět draka.

„Milé děti, vyrobte

mi, prosím, dráčka,
abych s ním mohl
létat a byl také tak
veselý jako vy.“

