

MYŠPULÍNEK


DUBEN 2020
ZVLÁŠTNÍ VYDÁNÍ




• stránky: www.mshabanska.cz

• e-mail: skolka@mshabanska.cz


• mobil: 737 476 671



V dubnu
slaví narozeniny



Matyášek Groboda
Filipěk Rožek
Kubík Slachowick
Levik Bachan
Barborka Pluháčková
Petřa Pluháček
Miša Nečas
Lukášek Půkarský



Blahopřejeme !!!





Likvidací kurátek

kurátka (sedu vejčka)
která jsme pipelci
necele tři týdny ve
škole se nám ve středě
18. března vyřídila ...




- kurátek je celkem otm
a moc se jim daří ... jsou
křídaví, upípaní a mají
se díky naší chovatelsce
moc foju ...



- celí libuť si museli s
děťmi pozorovat formou
reportáže na www.miskovske.cz

- reportáž proším akce
delem





- hned jak bude všechno
zase v pořádku tento
rok korigujeme





NAŠE ŠKOLKOVÁ KUŘÁTKA

Protože jsme si nemohli společně užít líhnutí kuřátek přímo ve školce, připravili jsme o tom alespoň „reportáž“ na našich webových stránkách. A protože se nemůžete zeptat paní učitelky na všechno, co by vás o kuřátkách zajímalo, Myšpulínek vám teď o nich něco poví:

Kuřátkům, která jsme si společně odchovávali, se říká **ARAUKANY**.

Araukany žily nejdříve u Indiánů kmene Araukánů v Jižní Americe v Chile a podle nich se také jmenují. Odtud se pak postupně dostaly i k nám.

Tyto slepičky snášejí nazelenalá až tyrkysová vejčíka  a za rok jich snesou 160 - 180. Vejčíka mají skořápku barevnou dokonce i uvnitř a jsou oblíbená hlavně na Velikonoce. 

Kromě neobvyklé barvy vajících mají araukany ještě další zvláštnosti. Některé mají zvláštní pérové ozdoby po stranách hlavy nazývané licousy  nebo pod bradou nazývané vous. Chovají se dva typy. Buď s ocasem, nebo  bezocasé. Ty mají zakrnělou  ostrč. U nás se chovají víc araukany bez ocasu, protože ty s ocasem nemohou  chovatelé vystavovat na výstavách zvířat.

Araukany můžou mít také nazelenalou barvu nohou. Slepičky váží asi 1,5 kg, kohouti potom asi 2 kg.

Chovají se v různých barvách: bílé, černé, modré, pšeničné, u nás jsou ale nejrozšířenější **divoce zbarvené** a to jsou přesně ty **NAŠE**. ☺



ODCHOV KUŘÁTEK

Kuřátka samozřejmě může vylézt slepice a to nejen ze svých vajíček, ale i z vajíček od úplně jiné slepičky. Záleží pouze na ní, jestli se rozhodne sednout si na vajíčka. Často je totiž u slepic už sezení na vejcích (takzvané kvokání) šlechtěním potlačené.

Proto se teď častěji odchovávají kuřátka v líhních. Do takovéto líhně se vloží násadová vajíčka. Musí tam mít pořád tu správnou teplotu - asi 37, 5°C, také dostatečnou vlhkost a čerstvý vzduch. Vajíčka se musí také několikrát denně otáčet. To se dělá buď ručně anebo to umí sama líheň. Na poslední 3 dny se v líhni zvyšuje teplota a také vlhkost a vajíčka se už neotáčí.

Po 21 dnech se začínají líhnout kuřátka. Každé kuřátko musí nejprve protrhnout ochranou blanku pod skořápkou a dostat se do vzduchové komůrky. Tam začíná dýchat.

Potom vaječným zubem



nařízne skořápkou a vystrčí z ní ven zobáček.



Začne se ve vajíčku otáčet a postupně natukávat

skořápku dokola. Přitom se odpojí od cév pod skořápkou, které mu pomáhaly, aby mu obíhala krev v tělíčku. Nakonec zatlačí nožkami, skořápku roztrhne a dostane se ven. V tu chvíli je ještě mokré a musí v líhni zůstat, dokud neoschne. Kuřátko nepotřebuje celý první den jíst, má totiž ještě zásoby ze žloutkového vaku.



Oschlé kuřátko se dá do odchovny, kde má k dispozici vodu a první jídlo, kterým je nadrobno pomleté obilí. Aby bylo spokojené, potřebuje ještě „elektrickou kvočnu“ (tedy jakousi topnou desku na nožkách). V takovéto odchovně kuřátko zůstává minimálně do té doby, než vymění kuřecí chmýří za dospělé peří. Potom se může dát do kurníku.



Když už jsou kuřátka větší, dá se poznat, které je kuřička (mladá slepička) a které kohoutek. Kohoutci totiž začínají kokrhát a mají výraznější péra na ocase. Dospělé jsou slepice a kohouti asi ve 20 týdnech. Slepice začínají snášet vejce, která mohou být zprvu poměrně malá anebo šišatá. Kohouti slepičky hlídají a ochraňují před vetřelci. Umí být ale také pořádně hluční, proto je někteří chovatelé nemají. Slepice si ale umí poradit, a pokud nemají u sebe kohouta, přebírá úlohu strážce jedna ze slepic.

Kdyby vás ještě nějaká otázka napadla, napište mi na školkový email, a já se vám pokusím odpovědět.

Váš Myšpulínek



nápady
od






slučí kouček
barevných
papírů a
samponky,
na odličování



...



NAJDI CESTIČKU
STOLEČNĚ SE
ZAVIČKEM AŽ
KE KOVIČKU
V UVIČKY...




Informace pro rodiče ...




- Zápis do ZŠ probíhá v termínu od 15.4. do 30.4. a to elektronickou formou (informace na webu ZŠ)
- Zápis do MŠ mají probíhat mezi 1.5. - 16.5., ale termín pro mládežnické MŠ ještě není stanoven
- v dení budete informováni přes stránky naší školy
- potvrzení na OČK kvůli uzavření MŠ můžete zadat přes email skolka@mshabanska.cz
- stále jíme na příjmu na mobilním telefonu +420 737 476 671
+420 722 430 337

ŠKRTNI OBRÁZEK, KTERÝ DO SKUPINY NEPATŘÍ.







*nikdy do této
skupiny ...*



ŠKRTNI OBRÁZEK, KTERÝ DO SKUPINY NEPATŘÍ.

!!!!
mrtvá zvířátka
krmivní ...





POZADÍM VÁM MUŽU ?

1. Oly byly ušičky
čísle jako ušičky

1. Kamarádi, myjte se!
Ručičky si umyjte.
Vodu, mytla na ně dajte
a lahvicku mýdla.

2. Mlou, mlou dva mlyňky,
a mytla budou buňky.

3. Jak utřítá krabičky?
Propletu si prstičky!

4. Koupy kou, koupy kou,
a jedné strany na druhou.

5. Ukáň mlyňky! Ne a ne!
Mám je dobře schované.

6. Válim, válim váliček,
at mám česky paliček!

8. Opáčimtu, oušimtu,
jak myl vuce, had už vime.
Jalše nás to laší
a budem vdušáci!

V initáku byly ponatky nahřeny z publikace
"Srdcová zdravotnícká organizace:
Smeřnice SZO Hygiena rukou ve zdravotnictví, souhrn
Praha: Ministerstvo zdravotnictví České republiky, 2011."

7. Váší myška káčičku,
poušmám si dlaničku



Ústřední ústav zdravotní ústavy, Praha

Za finanční podpory MZ ČR v rámci projektu L 10916

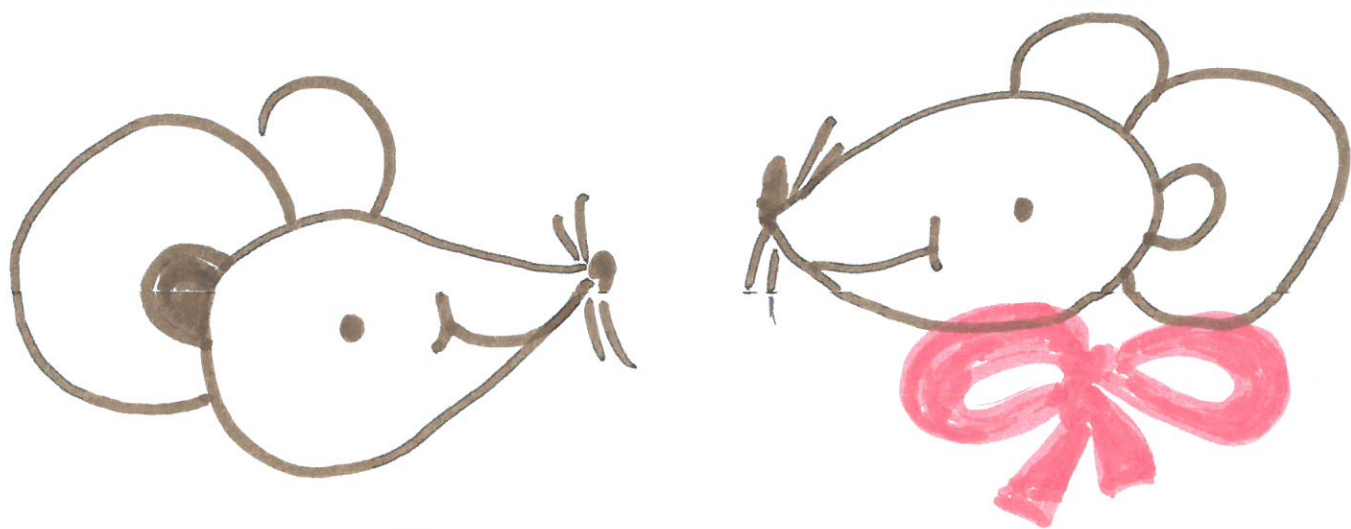
Čísle ručičky: program hygiena rukou pro respondenty, MZ 2/2016

Praha, 2018, 2. vydání, dotisk

Vydáno za finanční podpory MZ ČR 2019, © Státní zdravotní ústav










Kresby: Terézia Miliarová

Grafické zpracování: Daniela Štáňa, A8G1, spol. s r.o.



Jarní procházka

Zkus najít venku na procházce vše, co vidíš na obrázku.
Své objevy si poznač a vybarvi.

<p>Slunce</p>  <input data-bbox="491 1256 571 1323" type="checkbox"/>	<p>Narcis</p>  <input data-bbox="879 1256 959 1323" type="checkbox"/>	<p>Žížala</p>  <input data-bbox="1289 1256 1369 1323" type="checkbox"/>
<p>Včela</p>  <input data-bbox="480 1727 560 1794" type="checkbox"/>	<p>Pampeliška</p>  <input data-bbox="871 1727 951 1794" type="checkbox"/>	<p>Kos</p>  <input data-bbox="1281 1727 1361 1794" type="checkbox"/>
<p>Mravenci</p>  <input data-bbox="480 2186 560 2240" type="checkbox"/>	<p>Kaluž</p>  <input data-bbox="871 2186 951 2240" type="checkbox"/>	<p>Kočky</p>  <input data-bbox="1281 2186 1361 2240" type="checkbox"/>

VELIKONOČNÍ

Text a hudba:
Marie Kružiková



1. Kdopak ví, kdopak ví - nač je proutek vrbový? Co je tohle




za otázku? Proutky - ty jsou na pomlázku, na pomlázku.





2. Co je to, co je to - pípá to a zobe to? Kolem kvočny





batoleni - malé, živé nadělení, nadělení.



TO VOU TY NAŘE
UPÍPANA' KUZŤKA ...




ROZSTRÍHEV, POKLADEV A NALEP ...

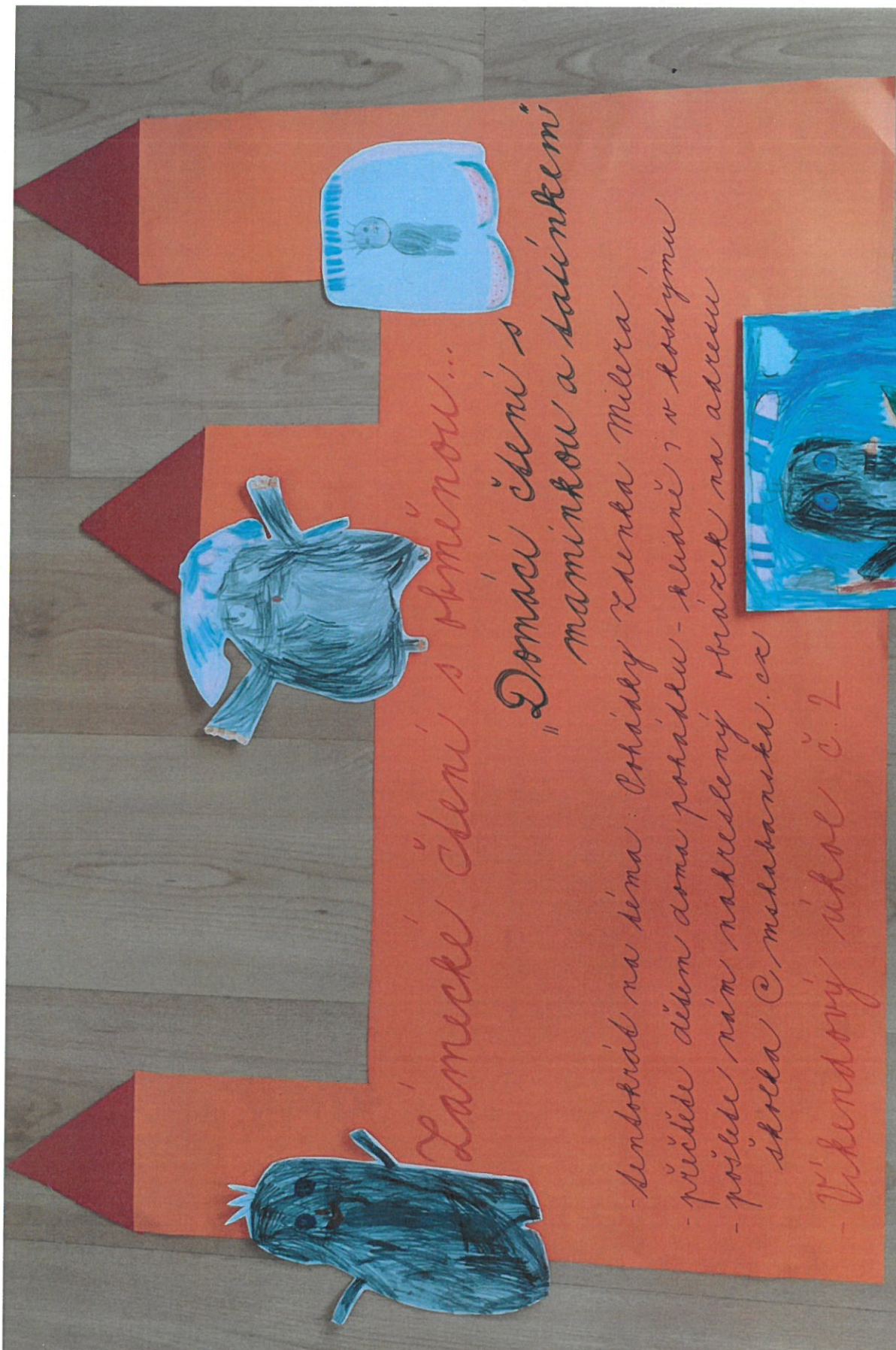


Víkendové úkoly

pro děti

- Ve škole se sedět nemůžeme vidět a tak sledujte naše stránky na stránce www.mskobanska.cz, kde jsou v OKÉNKU PRO VÁS každíviny úkoly na víkend. Kdo úkol splení a pošle emailem dostane poštovní jehničku!!!
- Sledujte také aktuality, kde je i reportáž v různých městech kučátek... nebo informace v škole, či tento časopis...






Zámecké členění s obměnou...

"Domácí členění s maminkou a tatínkem"




- bydlovat na síma: Chrástky Zdenka Milera,
- přečte dětem doma pořádku - kladně i v kodymu
- pošle nám nakreslený obrázek na adresu škola@metabanka.cz

- Vikendový úkol č. 2





U BARVI,
VYSTRŽNI A POKLÁDEJ ZVÍČKOVOU
KORBUŠU.



ROZSTŘÍHEV SPIDNÍ ČÁST A DOPLŇ DO
CHYBĚJÍCÍCH ČTVERČKŮ ...

Myspolda moooo

děkuje za splnění

ukol

Kubovi Jakesovi

Káji Ráckové,

Darince Dvořákové

Mirince Dmeljaš

Davidkovi Dmeljaš

Kláče žinské

Vše obrázky, jsem poslal
jako poděkování všem, co
se v nás v tak nelehké
době starají - našim
zachráněním a zdesolováním
do Brna.

ahoj přede

vše



Ukol na duben

- Myšpulínovi je ve škole smutno a tak tím posílá pozdror - ve škole je vše v pořádku a už se tam vše chystá pro vás, až se zase uvidíme

- umývají se ruce
- chystá se kuchařka
- umývají se a čistí brčky

- nakreslete Myšpulínovi obrázek, jak s mamkou a tatínkem trávíte doma čas - pro sealtokráč posílám, přes školového mějika

