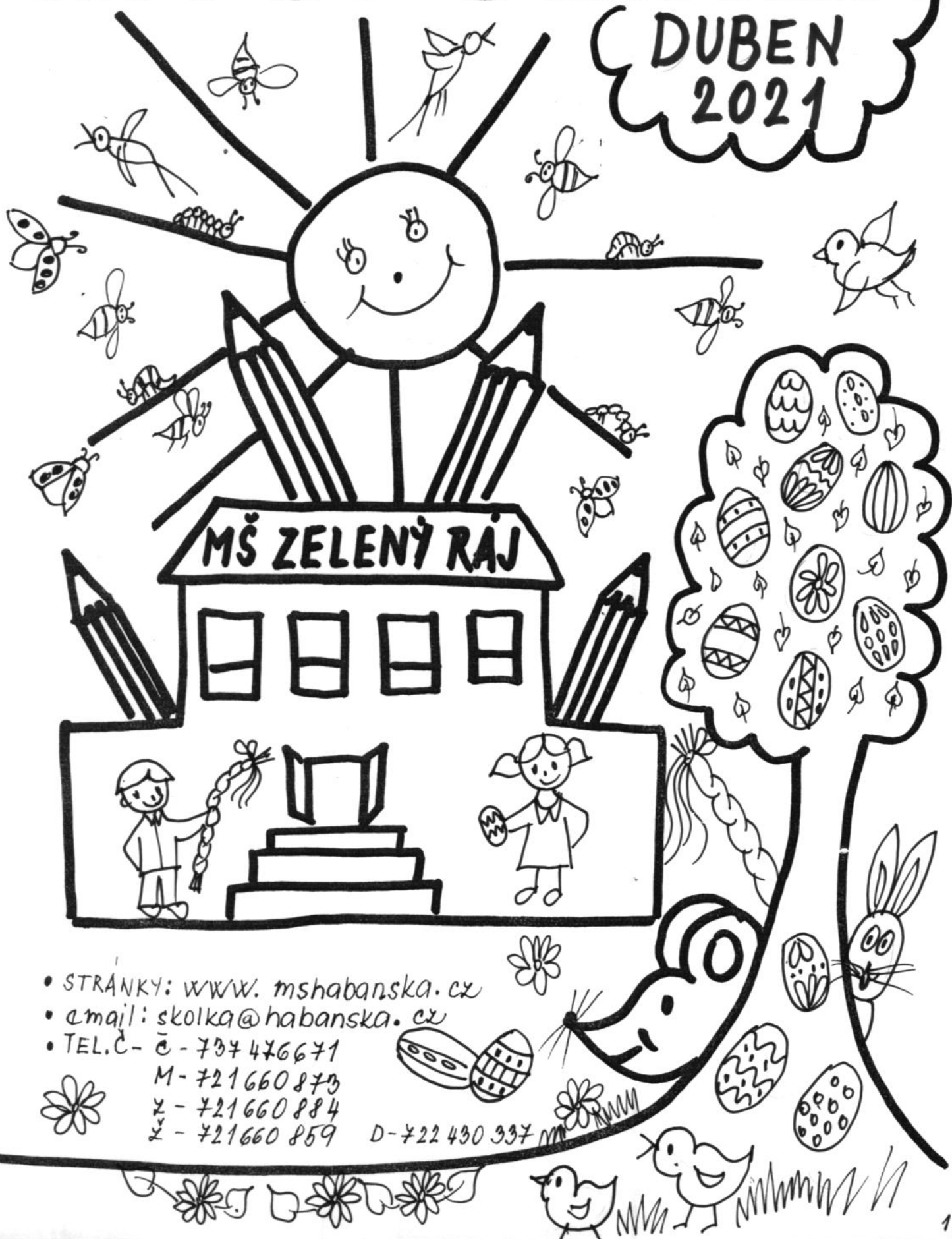



MYŠPULÍNEK

DUBEN
2021



- STRÁNKY: www.mshabanska.cz
- email: skolka@habanska.cz
- TEL.Č- ě - 737 476671
- M- 721660873
- Ž - 721660884
- Ž - 721660859

D-722 430 337



V dubnu slavi
narouiny...

Matyášek Šroboda,
Lucinka Kořáková
Zuzanka Janu
Barčík Gold
Sebastianek Bachan
Barborka Pluháčková
Timoněk Michalík
Michaelík Nučas
Tinuška Vějímková
Lukašik Píkářský



Blahopřijme!!!

VELIKONOČNÍ KOLEDY A ŘÍKADLA



Ben, ben, ben, všechny blechy ven
A vajíčka do košíčka sem, sem, sem.



Tetka, kam jdete? Co to nesete?
Pár vajíček od slepiček,
kousek másla od kraviček
a Zuzance na gatě.

Paní mámo krásná, dejte lžičku másla,
Dejte hodně z hluboka,
nebude vás bolet ruka,
hlava do roka.



Komu vajíčko daruju, toho upřímně miluju.
Komu vajíčko dám, toho ráda mám.

To vajíčko malovaný, je od srdce darovaný.




V malovaném vajíčku, posílám ti hubičku.

Koulej se vajíčko přes potůček,
Mému synečkovi na stoleček.




Koulej se vajíčko vesele,
ať se můj Jeníček zasměje.

Paní mámo zlatičká, darujte nám vajíčka,
Nedáte-li vajíčka, uteče vám slepička
do horního rybníčka a z rybníčka do louže,
kdo jí odtud pomůže.



Hody, hody, děvčátka, už t'ukáme na vrátka!
vylupem vás maličko, vy nám dáte vajíčko.

Dokresli velikonoční kraslice





ZAJÍČEK

PRSTOHRÁTKOVÁ PANTOMIMA



Zajíčku, zajíčku, natáhni uši,
zavři svou tlamičku, teď ti to sluší.
Zahýbej ušima, ukaž nám zuby!
Náš malý zajíček pěkně to umí.

Nejdříve postavte **ZAJÍČKA** z prstů jedné ruky: **SPOJTE KONEČEK PALCE S KONEČKEM MALÍČKU** - to je spodní čelist zajíce. Pak na tyto spojené prsty opakovaně **ZAŤUKEJTE KONEČKEM PRSTENÍČKU** - zajíček otvírá a zavírá tlamičku a ukazuje zuby. Zbývá ještě **VZTYČIT UKAZOVÁK A PROSTŘEDNÍK** a zahýbat s nimi - to jsou zajíčkovy uši.

Vyzkoušejte zahýbat ušima a ukazovat zuby. Můžete pro pobavení zkusit hýbat vlastním nosem.

NYNÍ SI MUŽETE ZAHRÁT CELOU BÁSNIČKU.

ZAJÍČKU, ZAJÍČKU, NATÁHNI UŠI,

Rytmicky pokrčujte a vztyčujte ukazovák a prsteník
ZAVŘI SVOU TLAMIČKU,

Ťukejte konečkem prsteníčku na malík a palec
TEĎ TI TO SLUŠÍ,

Otáčejte zápěstím ze strany na stranu

ZAHÝBEJ UŠIMA, - Vztyčujte a krčte ukazovák a prsteník

UKAŽ NÁM ZUBY, - Ťukejte prsteníkem na „zuby“

NÁŠ MALÝ ZAJÍČEK PĚKNĚ TO UMÍ.

Zvedněte ruce nad hlavu a otáčejte zápěstím

KDYŽ SE VÁM ZAJÍČEK POVEDE JEDNOU RUKOU, MŮŽETE HO VYZKOUŠET DRUHOU A POTOM OBĚMA NAJEDNOU!!!



VELIKONOČNÍ ZVÍŘÁTKA

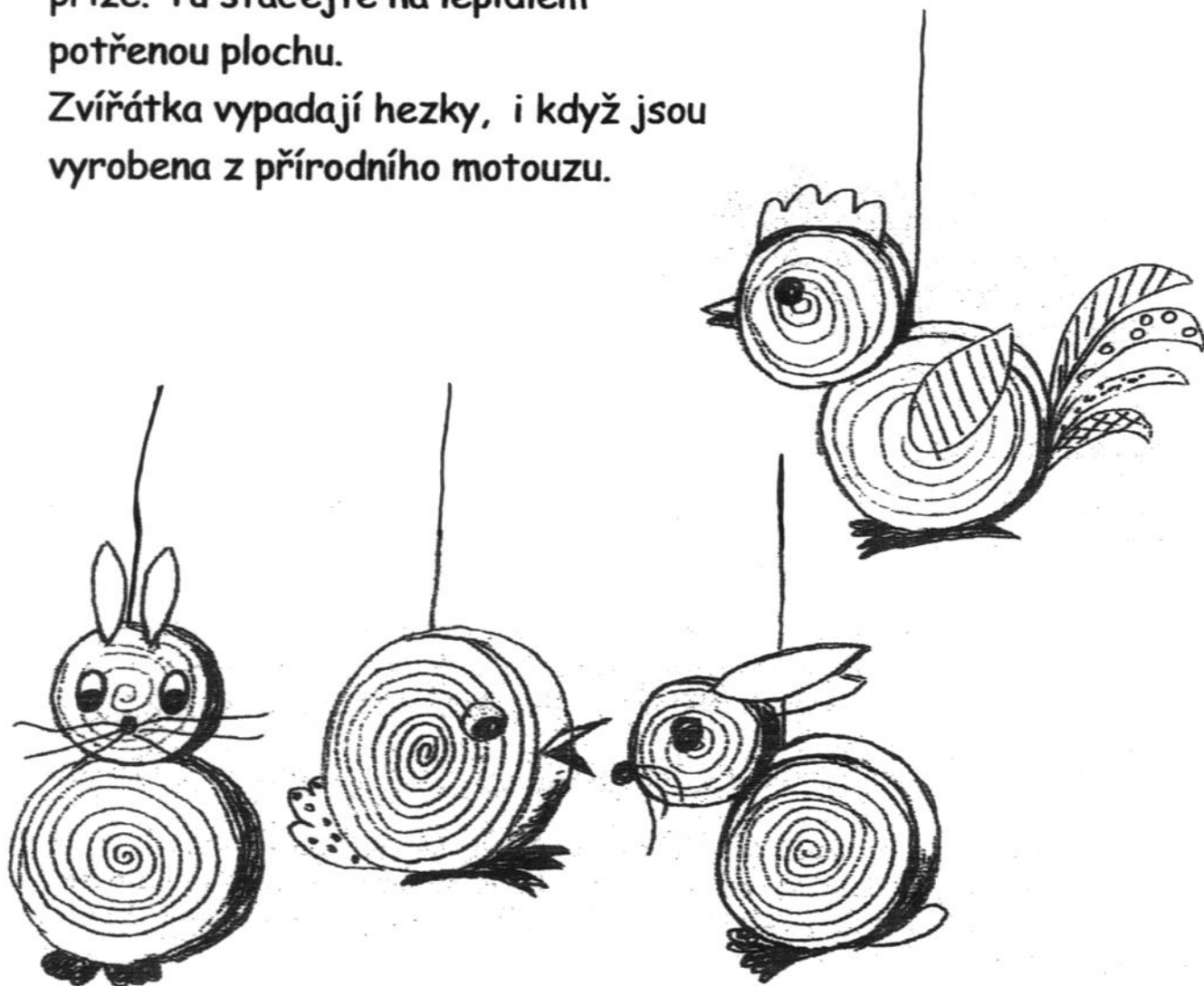


Můžete si je vyrobit z filcu, vlnitého nebo jakéhokoli papíru.


Nejdříve si nastříhejte dlouhé proužky, ty potom smotejte a slepujte do potřebné velikosti. Detaily vystříhnete ze stejného materiálu a dolepte. Hotové výrobky můžete pověsit na provázek nebo propíchnout špejlí a umístit jako dekoraci.

Námět můžete zpracovat plošně na výkres z různé silnější barevné příze. Tu stáčejte na lepidlem potřenou plochu.

Zvířátka vypadají hezky, i když jsou vyrobena z přírodního motouzu.



Popletený obráček konstruuj podle světlých
čar, maluj jednotlivé proučky tak, aby obráček dával smysl.



Holový obráček můžeš vybarvit



Vybarvi stejnou pastelkou symboly,
které jsou stejné ve vnitřním i spodním rámečku



KDYŽ VŠECHNO KVETE



V zeleném trávníčku rozkvetly pampelišky a svítí jako zlaté lampičky. Olinka je trhá oběma rukama, rozhazuje po trávě i po pěšině a volá: „Dědečku, dědečku, podívejte se, co mám peněz!“

Dědeček sedí u včelína a hledí na rozkvetlé jabloně. Nepodívá se. Neodpovídá.

„Pročpak, dědečku, nemluvíte?“

„Poslouchám hudbu, Olinko!“

„Já nic neslyším. Co hraje?“

„Pojd' sem!“



Olinka stiskla hrst zlatých květů do dlaně a běží travnatým chodníčkem k dědečkovi.

„Poslouchej!“

V koruně jabloně, obalené růžovými květy, to hučí jako v úle.

„To není hudba! To jsou dědečku včely! A nehrají! Jenom bzučí!“

Dědeček se usmívá.

„Bzučí, bzučí, ale je to jako krásná hudba. Olinko, jen poslouchej!“

Olinka poslouchá, dívá se do větví a najednou zahlédne malé hnízdečko.

„Jé, dědečku, támhle je hnízdo!“

„To si udělala pěnkava. Hezky si to vybrala. Pěkně tu dětem ustlala. Větrík je kolébá, květy jim voní, včeličky hrají a zpívají.“

„Já bych chtěla mít taky takovou postýlku, jako mají pěnkavy. Taky bych chtěla, aby mě vítr kolébal, květy aby mi voněly, včeličky zpívaly.“

„I ty jedna! Málo se tě maminka nakolíbala? Peřinky máš jako květ, a to zpívání, sám ti večer zpívám: Vdávalo se motovidlo. Chceš?“

„Ale dědečku, vy jste - včeličky nezpívají o motovidle. Ty zpívají jinačí.“

„Ba, ba,“ kývá dědeček. „Ty umějí písniček! Každému kvítku zpívají jinou.“

„Jakou zpívají pampelišce?“ „Pampeliško, bzum, otevři svůj dům!“

„A když přiletí včelička k sedmikrásce? Co zpívá?“

„Sedmikrásko milá, jako víla bílá, dáš včeličce pít?“

Fialce v křoví zpívá: „Fialová fialinko, včelka t'uká na okénko.“

„A co zpívá tulipánku?“ - „Tulipánku malovaný, včelka prosí o snídani.“


„A dá včeličce každý kvítek? Každý se jí otevře?“

„Běž se podívat!“ Olinka běží k trávníčku.

„Pampeliško, bzum, otevři svůj dům! Sedmikrásko milá, jako víla bílá,“ - zpívají včeličky v trávě, a kvítky se jim klanějí, klanějí se až k zemi. Žádný se před včeličkou nezavřel, každý se vesele usmál její písničce. Jen ty květy, které Olinka tiskne v rukou a které tady prve rozházela, se neusmívají ani neklanějí. Leží tiše s hlavičkami uvadlými a smutnými. Jim už včeličky nezaspívají.



Krouží včelka kolem květu,
létá, bzučí, má se k světu...




Nakresli, jak včelky létají
kolem kytiček

POMLÁZKY



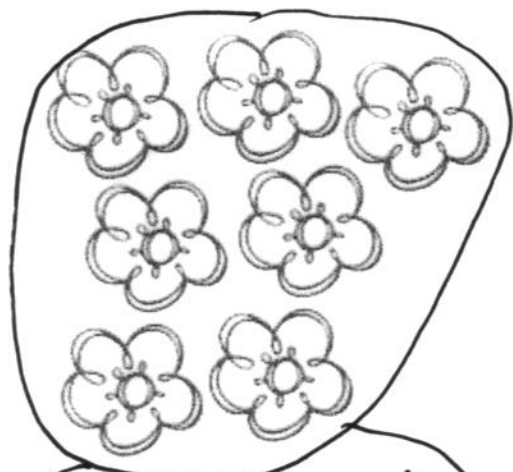


Žlutou barvou vybarví pomlázky pro nejmenší
kolečníky, oranžovou pro středně velké a červenou
pomlázky pro největší kolečníky

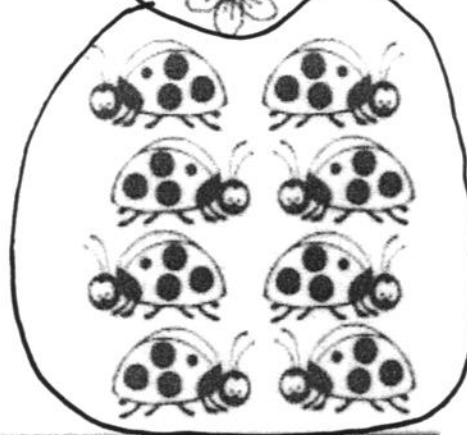
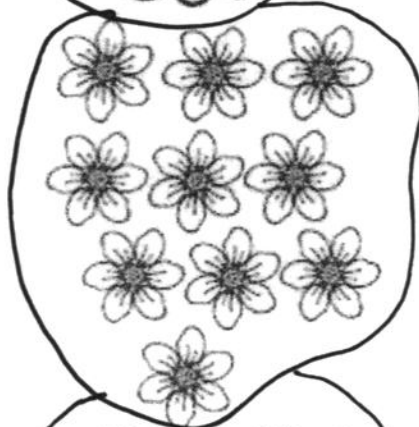

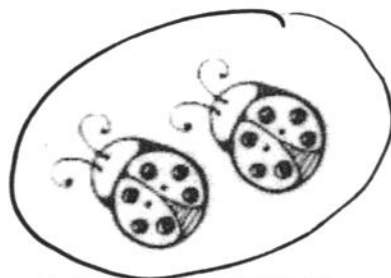


Počítej a spájej

Spoj čarou čísla se správným
číslem



1
5
9
2
7
3
4
6
8
10



DŮLEŽITÉ INFORMACE PRO RODIČE



Z rozhodnutí vlády je do 11.4.2021 MŠ i nadále pro děti UZAVŘENA. Stále probíhá v rámci povinné školní docházky distanční výuka předškoláků. Úkoly jsou již rozdány, stačí je zase ve středu a pátek plnit dle pokynů, které najdete na webových stránkách školy v „OKÉNKU PRO VÁS“.

Zde také najdete i další nápady a tipy na činnosti pro všechny děti a také „VÍKENDOVÉ ÚKOLY“. V okénku „ŠKOLKOVÁ KRONIKA“ jsou také Myšpulínkovy bonusové stránky. Veškeré hotové úkoly pošlete i nadále na emailové adresy jednotlivých tříd.

MODRÁSCI: vyukamodrych@seznam.cz

ČERVENÁSCI: vyukazervenych@seznam.cz

ZELEŇÁSCI: vyukazelenych@seznam.cz

ŽLUŤÁSCI: vyukazlutych@seznam.cz

DUHÁČCI: vyukadohovych@seznam.cz



Pokud nastanou nějaké změny, rozešleme Vám informace formou SMS. S případnými dotazy se obraťte na telefonní čísla jednotlivých tříd, které najdete na titulní straně časopisu.

Informace k zápisu do 1.tříd ZŠ hledejte na webových stránkách jednotlivých základních škol.

I nadále přejeme hodně sil a trpělivosti a doufáme, že už to nebude dlouho trvat a všichni se opět sejdeme v Zeleném ráji.



Podívej se na obrázky, škebli je, ktery
do řady mravků a ostatní rybarvi.



PODĚKOVÁNÍ A POCHVALU



posílá Myšpulínek i dospělí ze Zeleného ráje všem rodičům a přeškolákům za splnění úkolů distanční z výuky, všem také za víkendové a Myšpulínkovy úkoly. Také moc děkujeme za všechny fotečky a jiné pozdravy, které nám posíláte. Máme z nich velkou radost a moc nás těší, že jste s námi ve spojení alespoň touto cestou. Hlavně se těšíme na to, až se zase všichni v naší školce setkáme a uvidíme se osobně.



ÚKOL NA DUBEN

Protože jaro je období, kdy se rodí a líhne spousta mlád'átek, Myšpulínek by se s nimi chtěl potěšit. Proto by byl rád, abyste mu nakreslili nebo jakkoli vyrobili různé ZVÍŘECÍ RODINKY. Zatím je Myšpulínkovi pošlete na fotkách, on si je rád prohlédne.

A pozor, každý kdo mu už vyrobil JARO nebo ZVÍŘECÍ RODINKU, si od něj může vzít na brance do školky malý dáreček. Už se na všechny moc těší.

**Všem posíláme krásné dny plné sluníčka,
veselá malovaná vajíčka**



a přejeme od srdce krásné Velikonoce.

Všichni dospělci ze Zeleného ráje.

