

# MYŠPULÍNEK

LEDEN  
2021



Kimro, sněžku, kdepak jste?  
Všechna kolem přikryjte!  
My si s vámi chceme hrát!  
Chceme sáňkovat, bahovat!


- stránky: [www.mshabanska.cz](http://www.mshabanska.cz)
- e-mail: [skolka@mshabanska.cz](mailto:skolka@mshabanska.cz)
- mobil: 737 476 671



V jednu starší  
naroznění

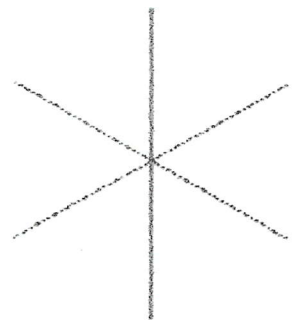
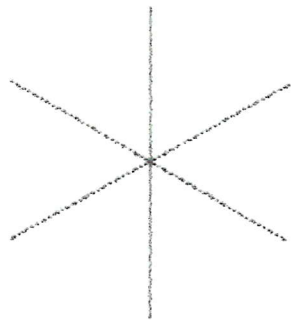
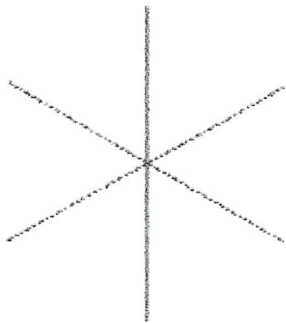
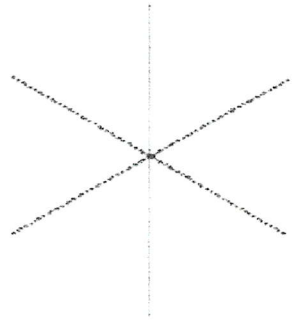

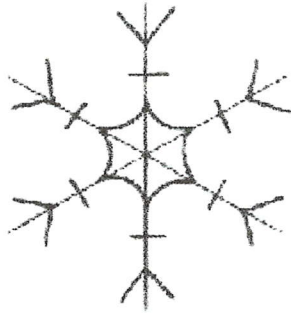
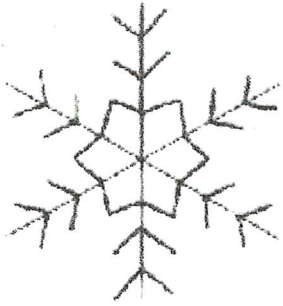
Janicka Čičmancová  
Valinka Schulková  
Jarinka Mikulašková  
Martíněk Kubka  
Barborka Michalisková  
Ondrašěk Filip  
Valentýnka Salayová  
Magdalínka Vojtková  
Alicka Zemanová  
Karolínka Židlová  
Anička Janů

Blahopřejeme!!!




Žádné vločky nejsou stejné

Makruši vločky tak, aby byla každá jiná

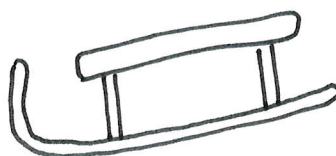

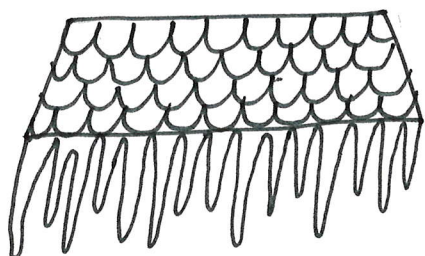


# ZIMNÍ HÁDANKY



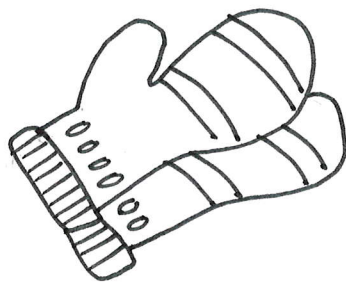
Stojí, stojí hrdina,  
chlubně břicho vypíná,  
přijde-li však na něj slunce,  
roztaje jak zmrzlina.

Ze střechy visí nanuky  
pro holky i pro kluky.  
Ale jen když klesá rtuť.  
Ochutnejte, dobrou chuť!



V létě stojí v komoře,  
v zimě rejdí po dvoře,  
Nasedni na ta prkýnka,  
povozí tě zlehýnka.

Lehká jako peříčko,  
nemá ráda teplíčko.  
Tančí něžně, snad i lehce,  
roztát v kapku vody nechce.



Neví, že se nesluší  
štípat lidi do uší.  
Na okna nám kreslí květy,  
zasklí louže kolem nás.  
Je to přece .....!

Když je venku sníh a led,  
když je venku fujavice,  
kam se schová prstů pět?  
Do teploučké .....!


ODPOVĚDI: VLOČKA, MRÁZ, RUKAVICE, RAMPOUCH, SÁNĚ,  
SNĚHULÁK,


Pohádka:

# JAK SI SNĚHULÁCI HRÁLI






Letošní zima se opravdu vyvedla. Od Vánoc bylo hodně sněhu. Děti si užily během zimních prázdnin sáňkování, koulování i stavění sněhuláků. Sníh pak padal i v lednu a v únoru. Dospělí hubovali, když byly ráno opět zasněžené chodníky. Ale děti se na sníh těšily. Víte proč? Že budou odpoledne, až se vrátí ze školy, stavět další sněhuláčí rodinky. A tak to bylo celý týden. V pátek, než se setmělo, byla další velká chumelenice. Toník, Alenka a Vojta vyběhli ještě večer ven. K velkému sněhulákovi, který se jim ze zahrádky díval do oken, postavili dalšího kulaťoučkého kamaráda. A hned vymysleli sněhulákům jména. „Ten starší je Emil a dneska jsme postavili ještě Ferdíka,“ rozhodla Alenka. Ráno se sněhulák Emil divil, že už není sám. Přes den oba sněhuláci hezky stáli a jen po sobě mrkali a špitali si, že si večer, až všichni usnou, budou hrát. Dny v zimě jsou krátké a brzy se stmívá, a tak se sněhuláci dočkali. V zahrádce bylo tichoučko, měsíček svítil a sněhuláci se začali domlouvat, jak by si spolu mohli hrát. „Emile, umíš hrát koulovanou jako kluci?“ ptal se Ferdík. „Máme krátké ruce, to by nám asi dobře nešlo,“ usoudil starší Emil. „A co hokej?“ vyzvídal Ferdík. „Copak máme nohy?“ divil se Emil. „Ach jo, a jak si tedy budeme hrát?“ fňukal Ferdík. „Budeme hrát foukanou!“ rozhodl rychle Emil. Všiml si, že začínají poletovat sněhové vločky a napadlo ho, že vymyslí novou hru, jakou u dětí ještě neviděl. A chtěl potěšit Ferdíka něčím zajímavým. „Foukanou?“ divil se Ferdík. „A jak se hraje foukaná?“ ptal se zvědavý Ferdík a starostlivě dodal: „Děti žádnou foukanou nehrály, dával jsem celý den pozor!“ „To je lehké, to dokážou i sněhuláci,“ zasmál se Emil. „Když poletí kolem tebe velká vločka, musíš ji odfouknout ke mně. Aby se mi přilepila na břicho, na hrnec, na nos nebo jinam a budeme počítat, kdo dokáže přilepit víc vloček.“ Pak foukali do vloček, počítali, křičeli hurá, hurá! A hráli si s létajícími vločkami, dokud nepřestalo chumelit.

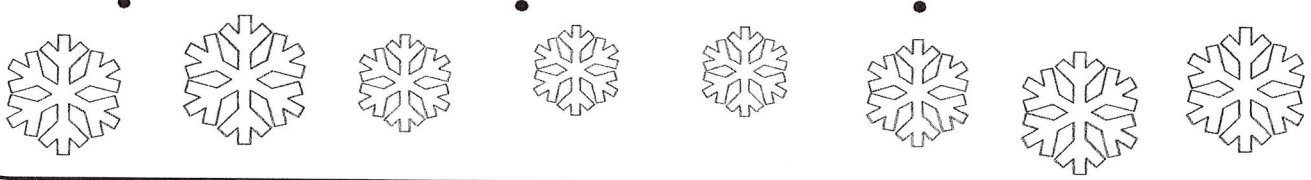





Nakresli, jak su snáží vločky!



A series of tracing exercises for snowflakes. Each exercise consists of a row of four small snowflake icons. The first icon in each row has a solid dot at its top center. A dashed line starts from this dot and curves to the top center of the second icon. A second dashed line starts from the top center of the second icon and curves to the top center of the third icon. A third dashed line starts from the top center of the third icon and curves to the top center of the fourth icon. This pattern repeats for three rows. Below each row of four icons is a single dot, serving as a starting point for the next row of tracing.



Spoj čarou stejné vločky




## KRESLENÍ S ŘÍKANKOU



JEDNA KOULE MALIČKÁ,  
DRUHÁ TROCHU VĚTŠÍ,  
TŘETÍ KOULE VELIKÁ  
NA SEBE SE VĚŠÍ.



NAPÍCHÁME UHLÍKY  
JAKO VELKÉ KNOFLÍKY,  
OČI, PUSU - Z MRKVE NOS,  
VĚTŠÍ, NEŽLI NOSÍ KOS.



VELKOU METLU DO RUKY  
NA HOLKY A NA KLUKY.  
A NA HLAVU PLECHÁČEK:  
JE TADY SNĚHULÁČEK




## BÁSNIČKA S POHYBEM

SNĚHOVÝ PANÁČEK ZA OKNY STÁL,  
ZE ZIMY, ZE SNĚHU SE RADOVAL.  
NEMÁM SICE NOŽIČKY,  
PŘESTO JE MI DO TANCE.  
JINDY MI VŠAK BÝVÁ ÚZKO,  
TO KDYŽ DLOUHO HŘEJE SLUNCE.  
NĚKDY SKORO PLÁČU!  
ALE KDYŽ ZAS PADÁ SNÍH,  
RADOSTÍ JEN SKÁČU!

stoj na místě  
tleskání  
dupání nohama  
ruce v bok, kroucení boky  
utírání očí rukama


poskoky





Najdi osm roždi'lu





## Poděkování...

Myspuliček a všichni ze školky  
děkují rodičům Járinky Dubské,  
Alicky Zemanové, Barbíka Jolda,  
Honkika Mudreckého,  
May a Rajánky Sedláčkových  
za všechny přinesené dobroty, pomůc-  
ky a dárčky. 😊 😊 😊 😊 😊

## Ukol na lední

Když si kalím nemůžeme  
postavit sněhuláky vonku,  
můžeme z něčeho jiného  
vyrobiť malého sněhuláčka  
Myspuličkovi.

Je moc krásný, jak si  
s tím poradíte

