


MYŠPULÍNEK

DUBEN
2023



Email: skolka@mshabanska.cz

www adresa: www.mshabanska.cz

Telefonní čísla do jednotlivých tříd:


Červená 519 323 404 721 660 859

Modrá 519 323 405 737 476 671

Zelená 519 323 406 721 660 873

Žlutá 519 323 396 721 660 884

Duhová 722 430 337




V dubnu slaví narodiny

Jiřík Barták
 Lucinka Hořáková
 Šimoněk Neubauer
 Kryštlík Chalupa
 Viktorík Jakubec
 Zuzanka Janů
 Tinka Výmlková
 Nataška Baláňová
 Šimoněk Mikalík
 Kristýnka Švařilová

Blahopřejeme!!!





CO NÁS ČEKÁ V DUBNU...



V pátek 14.4. dopoledne přijede do školky PLANETÁTIUM.

Ve čtvrtek 20.4. bude ve školce DEN OTEVŘENÝCH DVEŘÍ.

Na MŠ Habánská se mohou děti přijít podívat od 8 do 11 hodin a od 14:30 do 15:30 hodin. V Duhové třídě na ZŠ Hraničářů bude otevřeno od 8 do 10 hodin a od 14:30 do 15:30 hodin.

V pondělí 24.4 dopoledne se děti seznámí se ŽIVOTEM VČELIČEK.

V úterý 25.4. proběhne na základních školách ZÁPIS DO 1. TŘÍDY. Bližší informace se najdete na stránkách jednotlivých základních škol.

Koncem měsíce dubna se půjdou předškoláci podívat do JESKYNĚ NA TUROLDU. Přesný termín bude včas oznámen.




DŮLEŽITÉ UPOZORNĚNÍ






V dne 3.5. a 4.5. proběhne ZÁPIS DO MATEŘSKÝCH ŠKOL. Ten lze provést buď osobně v MŠ nebo přes aplikaci. Bližší info bude včas na nástěnkách, internetových stránkách škol nebo města Mikulova.



Od 12.5. bude probíhat PŘEDPLAVECKÝ VÝCVIK v krytém bazénu v Hustopečích. Cena bez dopravy za 10 lekcí je 1600 Kč. Pokud máte zájem, nahlase vaše dítě ve třídě.



Najdi 10 rozdiľu
a obrázky si vybarvi



DUBEN




Každá babička stará je veselejší z jara...


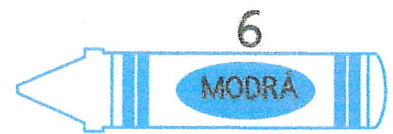


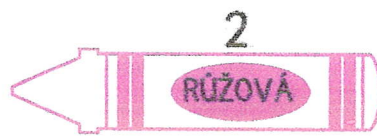

ŠLOHAČKA

APRIL







VYBARVI OMALOVÁNKU PODLE ZADÁNÍ.



Dokuste velikonoční slepičky





PROČ SE KVĚTŮM JÍVY ŘÍKÁ KOČIČKY?

Nu, protože jsou huňaté, porostlé hebkými šedobílými chloupky, které připomínají kočičí srst. Ale nemyslete si, že tak vypadaly odjakživa! Já vám povím, jak ke svým kočičkům přišly.

Kdysi byl hrozně studený leden. Ledový vítr pročesával holé větve stromů a páli mladé větvičky, které na nich vyrašily. A nejvíce útočil na stromek jívy na okraji lesa. Jíva už měla na větvičkách hnědé pupeny, které se začaly otevírat. Z pootevřených pupenů vystrčily své zvědavé nosíky mladé kvítky a hned se nedočkavě vyptávaly: „Už je čas? Můžeme už vylézt ven?“ Jívový strom se hrozně polekal. „Kdepak! Honem zpátky! Ještě je moc brzy! Musíte počkat na sluníčko, jinak vás mráz úplně spálí!“ Kvítky se lekly a stáhly své nosíky zpět do pupenů. Jenže za několik dnů, zrovna když se mezi potrhánými mraky objevilo slabé ospalé sluníčko, to kvítky zkusily znovu. Spatřily sluníčko a rozvíly se docela. Teď už se do pupenů vrátit nemohly. Vtom vítr popohnal mraky a zatáhl je před sluníčkem jako oponu. Kvítky se roztráslы zimou. Z posledních sil se držely na větvičkách a síly jim rychle ubývaly. Vtom se pod stromem zastavila kočka se čtyřmi koťaty. Zvědavě si prohlédla rozkvetlý stromek a řekla: „Podívejte se, děti, jak si ty kvítky letos pospíšily. A jak se třesou zimou. Co kdybychom jim trochu pomohli? Když si všichni vytrhneme z kočičků pár chloupků a omotáme je kolem kvítků, zachráníme je, a sami to skoro ani nepoznáme, ne?“

Za chvíličky byly všechny kvítky krásně zabalené do kočičích chlupů. Těm bylo teplo!
Od té doby mají všechny jívové květy teplé kočičky, bez kterých nikdy nevylézají z pupenů. Co kdyby zase náhle přišel mráz? A kočičky jim sluší, vypadají v nich jako malé chundelaté kočičky.




Konec

Najdi cestu,



klvou, kajiček přijde k vejčům
a obrátek si vybarví.



Velikonoční kajíček



90 Obrázek si vybarvi, vystřihnú, přiloží podle návodu a kajíček se schová do vejčka.



PŘELOŽIT

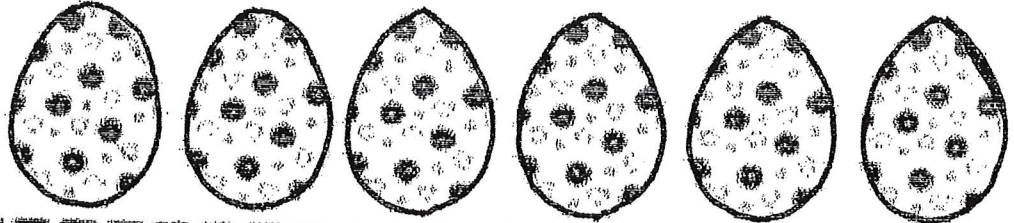
PŘILOŽIT
K SOBĚ

PŘELOŽIT


Počítaj a vybarvi správný počet
obrázku.




1




2




3




4



5



6



Poděkování

pravila Myspuliček a rúchní
ke Zeleného Bráje nám rodičům,
kteří pomohli při uklidě školní
kavárny. Také děkujeme rodičům
Hanačka Váňa a Tobiška Kulhaného
za velké množství papírových kapsiček,
kteřích nám nikdy došl. 😊 😊 😊

Úkol na duben

Myspuliček by si moc přál,
aby jste mu vyrobili nějakou
velikonoční krabici nebo jiný
velikonoční symbol, aby měl
také pěkné velikonoce

