

MYŠPULÍNEK

KVĚTEN
2024



email: skoika@mshabanska.cz

www adresa: mshabanska.cz

tel: 519 510 409

Červená třída: 519 323 404 721 660 884

Modrá třída: 519 323 405 721 660 859

Zelená třída: 519 323 406 737 476 671

Žlutá třída: 519 323 396 721 660 873





V květnu slaví
narození

Honkík Válek,
Anička Hudčiková
Kubík Štrapina

Blahopřejíme!!!



CO NÁS ČEKÁ V KVĚTNU

V pondělí 13.5. připravíme v 15:30 hod.

KAFÍČKO PRO MAMINKY.

Všechny děti vystoupí s krátkým programem.

Ve středu 15.5. bude již od 8:00 hodin probíhat

FOCENÍ TŘÍD.

V pátek 17.5. začneme jezdit na PLAVÁNÍ

do krytého bazénu do plavecké školy

v Hustopečích.

Cena za deset lekcí, která zahrnuje i cestovné činí

3200,-Kč.

(tato akce se týká především předškoláků)

Ve středu 29.5. se můžou děti těšit na VÝLET,

který bude tentokrát do ZOO v Hodoníně.

Bližší informace se vždy dozvíte na nástěnce
na hlavní chodbě.



Víla Květka a zajíček Chlupáček




Když přijde jaro, louky se začnou třpytit všemi barvami. Tráva je v tu chvíli nejzelenější, jak jen může být a mezi ní se objevují krásně pestrobarevné květiny. Některé vzorně stojí jako stožár, jiné se otáčejí za sluníčkem a další jsou mírně ohnuté a visí jako zvonečky. Když se pořádně zadíváš do květů těch květin, uvidíš, jak mezi nimi poskakuje malinká víla. Její šaty hrají několika barvami, jakoby byly vyrobené z duhy. Vlasy se jí na sluníčku třpytí jako zlaté penízky. Je to víla Květka. Poskakuje z květu na květ. K některým květinám si přivoní, jiným zvedne spadnutý kvítek a dalším narovná stonek, aby se nezlomil. Víla Květka se poctivě stará o všechny květiny a přitom obdivuje jejich krásu. Umí ale i něco jiného. Dokáže díky květinám léčit. Nejednou už někomu takhle pomohla. Svou kouzelnou léčivou moc použila, když potkala zajíčka Chlupáčka.

Stalo se to jednoho krásného slunečného jarního odpoledne. Víla Květka si seděla na sedmikrásce. Nožkami si pohupovala ve vzduchu a kochala se krásou květin kolem ní. Když tu najednou nedaleko v trávě slyšela tiché pofňukávání. „Ach jo, co budu dělat. Achich ouvej.“ Víla Květka se postavila na sedmikrásku a rozhlížela se kolem sebe, odkud ten hlásek jde. Po chvíli uviděla zajíčka schouleného v nedaleké trávě. Víla neváhala ani chvíli a hned se za ním rozběhla. Když k němu přišla, zatukala mu prstíkem na tlapku a povídá: „Ahoj zajíčku, copak ti je? Proč tak naříkáš?“ Zajíček Chlupáček se překvapeně koukal ke svým tlapkám, kde viděl malou krásnou vílu. Zamrkal, protože si myslel, že se mu to jen zdá. Ale nezdálo. Utřel si tlapičkou slzu a pak se rozpovídal: „Víš, já jsem smutný, protože jsem jiný. Každý zajíček má krásně stojaté uši, ale já mám jedno nahoře a jedno dole. A navíc mě v nich pořád moc bolí a dobře neslyším. Proto jsem smutný a radši sám.“ Víle Květce bylo Chlupáčka líto. Poznala, že je to hodný zajíček a tak mu chtěla pomoci. „Tak víš co zajíčku? Nezoufej. Vše se dá napravit. Já nejsem obyčejná víla. Jsem víla Květka a protože dohlížím na květiny tady na louce a pomáhám jim, ony mi zase dávají čarovnou moc, když ji potřebuji. Zůstaň tady. Já se ti pokusím pomoci,“ řekla víla a vyskočila na tu nejvyšší květinu. Roztočila se dokola, šatičky se jí začaly třpytit do všech stran a jejich duhová barva oslňovala široké okolí. Vlasy jí poletovaly jako zlaté penízky a z květin se začal zvedat pestrobarevný duhový vír.


Víla Květka do šatů posbírala všechny barvičky, co jí květiny daly. Skočila před zajíčka a ukázala, ať se sehne, aby dosáhla do jeho uší. Pak mu jemně třpytivé duhové barvy do nich foukla. Zajíček Chlupáček jen vyjeveně koukal, co se to děje. Ušima mu prostoupilo neuvěřitelné teplo a zajíčkovi se ulevilo. Uši ho přestaly bolet. Nemohl tomu uvěřit. Skákal radostí do výšky. „Moc děkuji vílo. Ani nevíš, jak se mi ulevilo. Už mě ouška vůbec nebolí,“ radoval se zajíček. Pak si na ně sáhl tlapkami a zjistil, že ale pořád má jedno nahoře a jedno dole. Přesto se usmál a řekl: „A vůbec mi nevadí, že je mám jiné než ostatní zajíci. Nemůžeme být přece všichni stejní.“ Víla Květka byla moc ráda, že mohla zajíčkovi pomoci. Ale ještě větší radost měla z toho, že si vážil toho, že už ho ouška nebolí a věděl, že je to důležitější než to jak vypadají. A měl pravdu. Přece nemůžeme být všichni stejní. Každý je zajímavý něčím jiným.




Grojte kyličku s jejím
stínem



Vybarvi obrázky podle značek



Vybarvi tolik kytiček,
kolik je puntíků v rámečku



A row of seven boxes. The first box contains four black dots arranged in a 2x2 square. The following six boxes each contain a line drawing of a clover-like flower with a cluster of small flowers on top and two leaves at the base.


A row of seven boxes. The first box contains two black dots arranged horizontally. The following six boxes each contain a line drawing of a tulip flower with a single flower head and two leaves.

A row of seven boxes. The first box contains one black dot in the center. The following six boxes each contain a line drawing of a dandelion-like flower with a large, textured flower head and several leaves.



A row of seven boxes. The first box contains three black dots arranged in a triangle. The following six boxes each contain a line drawing of a daffodil flower with a single flower head and two leaves.

A row of seven boxes. The first box contains five black dots arranged in a pentagon. The following six boxes each contain a line drawing of a snowdrop flower with a single flower head and two leaves.

Najdi a vybarvi písmenka
kyličky, klva je napsaná nahore






KONVALINKA




O	K	T	K	V	D
K	B	L	H	K	K
Š	U	K	J	K	E
K	Z	K	R	Č	k

Vystřihni spodní obrázky
a dolep je, kde chybí.







PODĚKOVÁNÍ




Myšpulínek děkuje všem dětem, které mu
vyrobily nějaký dopravní prostředek.




Poděkování také letí za rodiči Honzíka
Válka, Pavlíka Hrušovského, Daliborka
Drápala a kluků Bartákových za přinesené
hygienické potřeby. Dále děkujeme rodičům



Kubíka Kocmana za knížky a rodičům
Františka Trávníka za společenské hry.



ÚKOL NA KVĚTEN



Vyrobte, nakreslete nebo namalujte pro
Myšpulínka nějakou vaši oblíbenou kytičku,
aby se s ní mohl potěšit.

Fantazii se meze nekladou.

